

Visio

視覺化你的商業情報





更進化的繪圖功能 — 大幅改善視覺化智慧圖表的製作效率

全新的 Visio 有 4 大特色

全新的 Visio 從設計為一、全新進化支援雲端，不管在任何時間、任何裝置都能輕鬆使用，製作圖表式圖表更輕鬆，此外還可共用製作圖表，一致的圖表風格，一致的圖表內容，還支援最新的標格規格，設備大備進化，採用全新的 Visio 可將複雜的資訊以更簡化、更適合各式各樣的加法或形。



更進化的繪圖功能



強化團隊協作的
共同作業



支援最新規格




架構的進化

輕鬆繪製專業圖表 達成商業視覺化目標


立即可用的豐富範本和圖形，可輕鬆製作視覺化智慧圖表

Visio 可繪製網路地圖、組織圖、辦公室配置圖、電力網路圖等，利用文字或數據無法清楚呈現的資訊，以更簡單、更直覺的圖表傳達，因此廣泛用在各種商業資訊中，全新進化的 Visio，能任何人輕鬆圖形製作專業的視覺化智慧圖表，無需花費太多時間在繪圖設計上，實際的高生产力會更顯優越。

人事部門
編制配置圖、組織圖、
座位表、網絡防線圖等




資訊系統部門
UML 模型圖、網絡圖、網絡結構圖等




適可應用於各種用途

標誌地圖、財務分析圖表、銷售地圖、
價值分析圖、品質改善地圖、投資報告、
業務分析、內部控制文書化、監理流程圖等

業務/行銷部門
銷售圖表、產品圖表、各分公司
銷售變化、業績介紹圖等



生產/管理部門
工廠配置圖、建築配置圖、
業務管理圖等



支援多種裝置和 Office 標準的檔案格式

採用 Office Open XML 格式

Visio 支援檔案格式國際標準化，採用 Office Open XML 格式，提升軟體互用檔案之間的安全性。

檔案格式 (副檔名)	用途
VSDX	Visio 繪圖圖表格式
VSTX	Visio 繪圖圖表格式
VSSX	Visio 繪圖圖表格式
VSDM	Visio 繪圖圖表格式 (啟用圖表)
VSTM	Visio 繪圖圖表格式 (啟用圖表)
VSSM	Visio 繪圖圖表格式 (啟用圖表)

用最新的觸控裝置進行 直覺式的編輯

調整多功用的檢視大小和位置，方便觸控，例如，調整圖形邊框操作時會維持原本的大小；但以觸控操作時，則會放大顯示。





任何人都能輕鬆使用 是 Office 獨門強項

Visio 豐富的範本可供選擇，涵蓋圖形就緒的閉結繪圖，內建 Office 標準的功能區介面，再者豐富的佈景主題、快速樣式等設計功能，輔以友善的操作介面，繪製專業風格的組織圖表。

4 階段的設計，可輕鬆完成出色的圖表

利用佈景主題和變化，可一次變更頁面設計

使用適當的配色和並肩的佈景主題，就能輕鬆將整頁轉換成專業風格的設計，各佈景主題包含不同的配色變化。



快速樣式或效果的詳細設定

可隨心所欲修訂各圖形的配色或效果，可在快速樣式中調整圖表內容、圖形、光暈、立體 (3-D) 樣式等效果，也能輕鬆修訂。

圖形樣式、圖形、光暈、立體、混合、立體 (3-D) 旋轉樣式



與 Office 相同的樣式

任何人都能馬上使用

採用 Office 標準的功能區介面

透過精確易懂的群組化，可快速存取所需的功能。



馬上可用的範本和材料庫

透過各種應用用途的圖表範本和樣板 (圖表材料) 增加豐富，使用搜尋功能，可立刻找到您需要的圖形。



複雜的資訊可以輕鬆變成美觀的視覺化智慧圖表

Visio 能預先判斷您的作業，不會讓你覺得繪圖麻煩，操作十分單純，成員都相當容易；也簡便且重視設計完成後的備用者。

簡單操作 自由繪圖

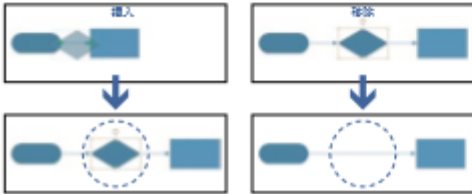
簡單的拖曳操作就能完成圖表

常用的圖形可疊放或快速圖形，幫您輕鬆的繪圖加下一個配畫的圖形，圖形層疊、相疊圖形和對齊也能一次完成。



自動化繪圖簡化繁瑣步驟

圖形在移動、插入或刪除後，會自動調整圖形間的圖形層疊，會配合圖形的配置，引伸出最優的位置。



利用右鍵選單，可大幅縮短製作圖形的所需時間

除了格式之外，繪圖工具、樣式設定和圖形變更等也會出現在右鍵選單上，可用圖形位置視窗選擇功能。



配置好的圖形也可自由變更

配置完成的圖形，可自由變更成其他圖形無須刪除圖形重新配置。



點擊每個圖形，也可編輯其他類型的圖形



資料的親和性 — 人人都能更有效地活用資訊財產



聰明中鑑各類型的資料，視覺化讓複雜的數據一目瞭然

就算是專業級的資訊，若分散在組織內部就無法自由運用。運用法共通的簡潔技術經驗，也會協助在跨領域管理作業上花費過多的精力。Visio 可中鑑各式各樣的資料來源，整合分散的資訊，有效運用現有的資訊，可自由讀取只需將舊部門或團隊才會處理的資訊，創造出新的價值。

例如在財務部門

使用通訊錄資料，輕鬆完成美麗的組織圖



- 使用通訊錄軟體 (如 Excel 或 Active Directory) 的通訊錄作為基礎，製作組織圖
- 將 SQL Server 或 Access 的資料匯入到公用的通訊錄，即可從數據庫讀取



此外能在組織圖中的資訊，還可輸出成 Excel 圖檔利用



例如在系統管理部門

單一來源多種用途，可大幅提升業務的品質或效率



使用經過分析與彙整的資料



將原圖在圖集中的資料輸出成 Excel 資料與表格檔案



無關職別，只要發揮巧思，資料就能進行多用途的運用

Visio 不只擁護「視覺化」資訊，還加強化資訊傳達力，讓組織內的任何人都能處理資訊，可在各種管理用途，從最簡單的資訊管理開始，分析、創意至更豐富或發現機會等。

工廠的運作狀況

連結各工廠的生產與機資訊，經控制作業位置管理



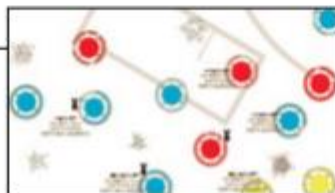
視覺化作業流程

複雜的作業流程圖可連結進取據及管理資訊



視覺化庫存資訊

輸入庫存管理系統的資料，庫存資訊可簡單視覺化



世界的生產資訊

輸入生產管理系統的資料，視覺化各地點的資訊





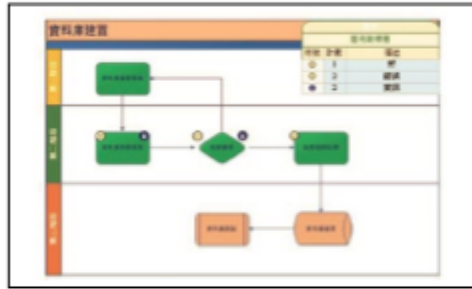
匯入各種資料來源，智慧圖表呈現數據背後的意義

可匯入各種資料進行視覺化和分析，是 Visio 的專長之一。
 可利用地圖格式匯入資料，隨時更新或最新的資料。
 此外，還能將重要的訊息和圖形，方便將資料視覺化。

最新資訊一目了然

以資料圖形提升表現力

用圖表，顯示成堆數據與複雜資訊。這樣一來，光靠文字或表格難以表達繁瑣的資訊，也一目了然。



即時更新資訊

可手動或自動更新與圖表有關的資料來源，還可自由設定更新的間隔時間，永遠能在查看圖表，掌握即時資訊。



圖形化的組織圖，閱讀更加容易

全面更新了常用版本之一的「組織圖」。全新的組織圖中，可配置外部資料的照片，並根據圖表加以變化，根據圖表的格式取得各消息，可製作符合組織圖長性的圖表。



無需使用昂貴的軟體，也能活用 CAD 資產

即使所使用者使用 CAD，需要昂貴的軟體和訓練，會對企業造成很大的負擔。有了 Visio 就能匯入 AutoCAD 資料，可讓使用者在製作圖面時，非常省的一般使用者，也能使用簡單的 Visio 進行圖面繪製，降低成本。





強化團隊的共同作業 — 各組織層級即時共享資訊



強力支援團隊的資訊共享和共同作業

全新的 Visio 不僅能和團隊共享資訊，還讓共同製作更簡單，可以變成電腦檢視，讓更多人參加，並透過系統管理來改善協作，利用團隊全體的力量達成圖表的完成度。

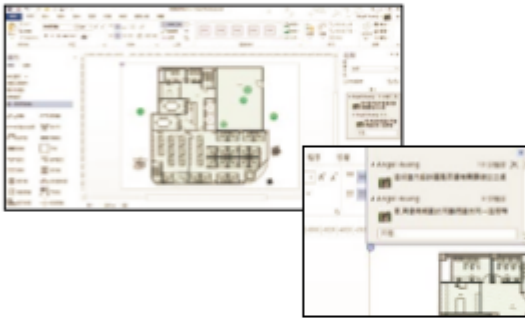
成為任何人都能存取資訊

團隊共同編輯圖表

分享到 SharePoint 的圖表，可多人共同編輯，可移動圖形、變更佈局主題、添加註解等。其他成員正在編輯的地方會標註出來，讓共同編輯的成員隨時並心作業。

利用註解來討論，提高圖表的完成度

在註解功能中，繪制即時通訊的形式進行討論。例如，可以一並包圍圖表一些圖層註解，這樣圖表編輯。此外，採用 Lync 可立即和共同編輯的成員進行電話會議或視訊會議。



在 SharePoint 快速共享最新的圖表

全新的 Visio 可以直連到 SharePoint，只需將 Visio 的用戶端 PC，只需選擇圖表圖標即可隨時檢閱最新的圖表。

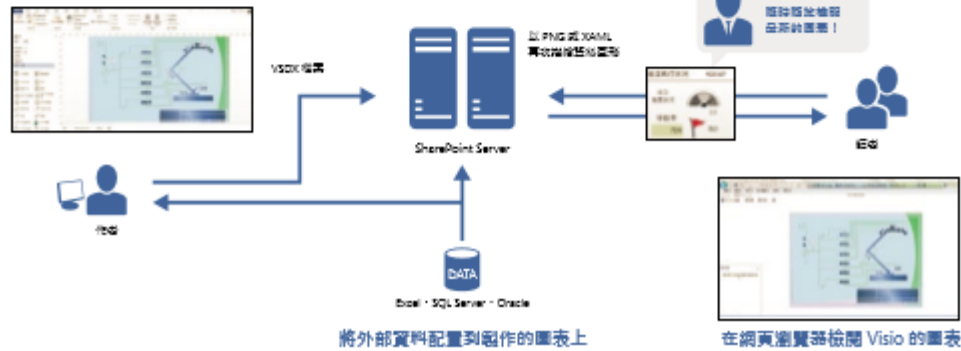


將企業的現狀視覺化，提供更強力的共同作業能力

Visio 視覺化的企業資訊，可作為即時更新且內容豐富的企業報告，直接發佈在 SharePoint 網站上，並在組織內外的網頁上公開圖表。不過 Visio 的僅用者，所屬組織內的任一使用者，都能隨時檢閱最新的資訊。

Visio Services 可擴大資訊在組織內外的運用範圍

將製作的圖表發佈到 SharePoint





將團隊的流程視覺化

在 Visio 中，配合部門合作圖騰與協理圖 - BPMN 圖等應用圖表，可直接製作 SharePoint 工作流程，結合 SharePoint 的 Visio Services，可在 Visio 的圖中，移動圖說圖和工作流程狀態加以視覺化。

成為任何人都能存取的資訊

以 Visio 直接製作 SharePoint 工作流程

以 Visio 製作 SharePoint 工作流程，匯出到 SharePoint Designer，只需單幾條件，動作就會更新，再發佈到 SharePoint Server，就將在 Visio 上直接製作的圖表，執行工作流程。



流程的邏輯驗證功能

基本的協理圖、部門合作圖、SharePoint 工作流程 - BPMN 圖說圖，可事先驗證一致性和正確性，可依規則，驗證圖表內容在邏輯上是否正確。



在 Visio Services 確認工作流程的進度

Visio 發佈的工作流程，可在 Visio Services 上以圖表進行確認，圖表成員可用視察進度，確認工作流程目前的進度與進度狀態。



支援 UML 2.4

Visio 2016 新增了更多 UML 圖形及資料庫的圖表，內建 8 個可支援各種圖表的圖表，除了 Visio 2016，您還可輕鬆繪製標準的圖表，並可應用新的圖形和格式編排，從圖表外觀更加出色。Visio 2016 支援擴充以新格式為基的操作限制，改為以圖表為基的操作格式，讓您的繪圖流程更趨有效。



您也可以選擇透過雲端服務，下載全新的 Visio Pro for Office 365

Visio 2016 除一般以安裝版本或大量授權所提供的永久授權版本之外，還推出了雲端版，您可選擇安裝應用雲端服務的好處，包含更新的部署方式及對各種裝置的支援等等。

Office 365

- 本地設備 遠端工作 Office**
 可在任意時間、任何地點
 隨時隨地進行工作
 隨時隨地進行工作
- 隨時隨地進行工作**
 隨時隨地進行工作
- Office 應用程序 系統安全更新**
 本地設備與 Office
- 快速執行**
- 應用多種裝置**

如需使用 Office 365 服務，請洽洽洽

